Dale
Medical Products

Soporte para Transductores

Instrucciones de Aplicación

1. Coloque el Soporte a nivel del eje flebostático (centro del tórax) y rodee con él el brazo del paciente. Presione la cinta de gancho y bucle para fijarlo en su lugar.

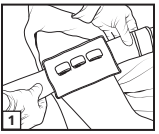

2. Abra las tiras de gancho y bucle que vaya a usar, páselas por las ranuras de cada transductor, y presione para fijar el dispositivo.

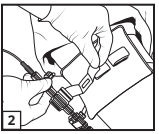

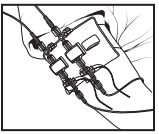

Para utilizar en una sola paciente. Desechable.

Para ver un video sobre cómo colocar la prenda, visite www.dalemed.com

Los productos médicos Dale están disponibles con su distribuidor preferido de productos para hospitales o médicos.

Fabricado sin látex de goma natural.

Dale es una marca registrada de Dale Medical Products, Inc. en EE.UU., la UE y el Reino Unido.

PHT NON-DEHP DEHP

Dale Medical Products, Inc.
40 Kenwood Circle • Suite 7
Franklin, MA 02038-3298, USA
T: +1-508-695-9316
www.dalemed.com

EC REP **MDSS GmbH**
Schiffgraben 41
D-30175 Hannover, Germany

CH REP **MDSS CH GmbH**
Laurenzenvorstadt 61
5000 Aarau, Switzerland

CE

942150 REV E

©Copyright 2024