

UltraGrip[™]

Holder for Nasogastrisk Sonde

Påsettingsanvisninger

1. Etter at sonden er plassert, skal du påse at både nesen og den nasogastriske sonden er ren og tørr.
2. Rens nesen og området rundt med en ren vaskeklut som er fuktet med varmt vann fra kranen (*ikke såpe*). Tørk området med et rent, tørt håndkle umiddelbart etter rensing. (*Bruk ikke sprit i påsettingsområdet.*) Sprit vil tørke ut vevet og kan forårsake mikroskopiske sprekker i huden (**A**).
3. Dra av dekkpapiret på neseplatedelen av holderen.
4. Posisjoner, juster og fest neseplaten på nesevingen der sonden kommer ut, mens du holder sonden midt i neseboret og legger sonden midt på overgangsplaten av skumplast. Holderen for den nasogastriske sonden skal alltid rettes inn med neseboret sonden ligger i. Den lange fliken skal være parallell med sonden (**B**).
5. Dra av dekkpapiret på den lange fliken, og begynn å vikle den lange fliken i spiralmønster slik at sonden midtstilles i neseboret (**C**).
6. Bytt holderen etter 3 dager eller tidligere ved behov.

Fjerning

Fjern holderen fra sonden ved å dra i den klebefrie spissen i enden av den lange fliken.

Fortsett å dra holderen forsiktig oppover for å fjerne sonden fra pasientens nese.

Til bruk på én pasient. Til engangsbruk.

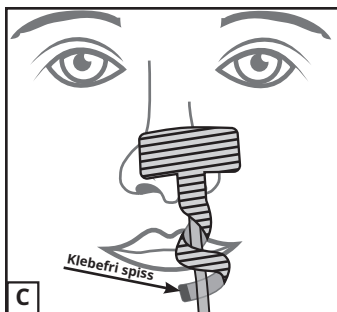
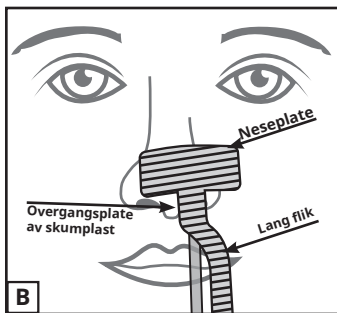
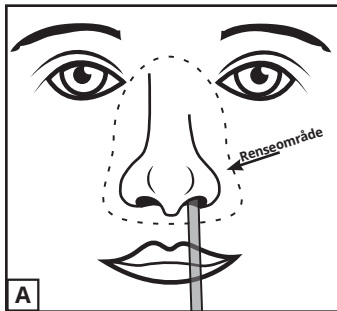
Du finner en video om påsetting på www.dalemed.com

Medisinske produkter fra Dale fås hos forhandlere av sykehusutstyr / medisinske produkter.

Ikke produsert med naturgummilateks.

Dale er et registrert varemerke som tilhører Dale Medical Products, Inc. i USA, EU og Storbritannia.

UltraGrip er et varemerke som tilhører Dale Medical Products, Inc.



Dale Medical Products, Inc.
40 Kenwood Circle • Suite 7
Franklin, MA 02038-3298, USA
T: +1-508-695-9316
www.dalemed.com



MDSS GmbH
Schiffgraben 41
D-30175 Hannover, Germany



MDSS CH GmbH
Laurenzvorstadt 61
5000 Aarau, Switzerland