

UltraGrip™

経鼻胃管 (NG) チューブホルダー

装着方法

1. チューブ挿入後、鼻もNGチューブも清潔でぬれていない事ことを確かめます。
2. 温かくきれいな水道水 (せっけん無し) で湿らせた清潔な洗面タオルで、鼻とその周りを清拭します。清潔で乾いたタオルで清拭した後すぐに、鼻とその周りをタオルで乾かします。(貼付部分にはアルコールを塗布しないこと。) アルコールを使用すると、皮膚組織が乾燥し、微小のひびが発生する可能性があります。(A)
3. ホルダーの鼻パッド部の剥離紙をはがします。
4. 鼻パッドの貼り付け位置を決め、チューブが挿入されている鼻の側面に貼り付けます。この時、チューブが鼻孔の中心にある状態を保ち、チューブがフォーム鼻梁パッド部の真ん中にくるようにします。NGチューブホルダーをNGチューブが挿入されている鼻孔側と合わせます。長いシングルタブはチューブと平行にします。(B)
5. 長いシングルタブの剥離紙をはがし、チューブが鼻孔の中心にくるようにそのタブをらせん状に巻きます。(C)
6. NGチューブホルダーは3日後、あるいは必要に応じてそれより早くに取り換えてください。

取り外し方法

ホルダーをチューブから取り外すには、長いシングルタブの端にある被粘着部を引きます。

続けてチューブホルダーをそっと上向きに引き、患者の鼻から外してください。

一人の患者のみに使用。使い捨て用

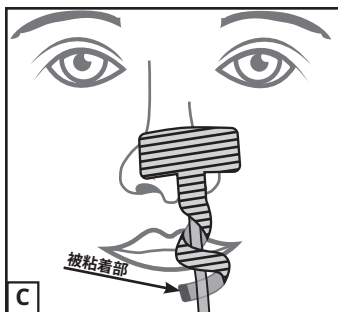
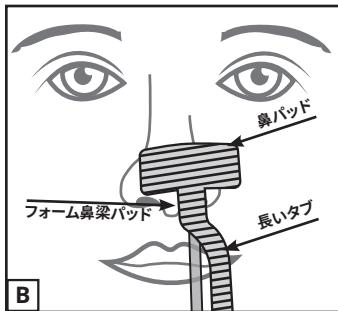
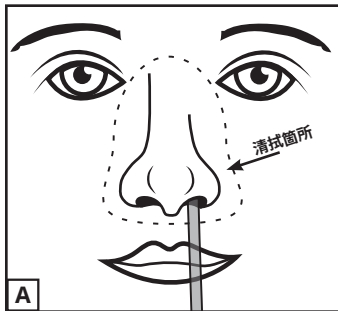
取り扱い説明ビデオは、www.dalemed.comでご覧になれます。

Dale医療用品は優先病院・医療用品ディーラーよりお求めください。

天然ゴムラテックスは含まれていません。

Daleは米国、欧州連合、英国のDale Medical Products, Inc.の登録商標です。

UltraGripは、Dale Medical Products, Inc.の商標です。



Dale Medical Products, Inc.
40 Kenwood Circle • Suite 7
Franklin, MA 02038-3298, USA
T: +1-508-695-9316
www.dalemed.com

EC REP

MDSS GmbH
Schiffgraben 41
D-30175 Hannover, Germany

CH REP

MDSS CH GmbH
Laurenzenvorstadt 61
5000 Aarau, Switzerland

