

UltraGrip[™] Držač Nazogastrične Sonde

Upute za Primjenu

1. Nakon što sondu postavite na mjesto, provjerite da su i nos i nazogastrična sonda čisti i suhi.
2. Očistite nos i područje oko njega čistim ubrusom navlaženim toplom vodom iz slavine (*bez sapuna*). Zatim čistim, suhim ručnikom obrišite to područje odmah nakon što ste ga očistili. (*Nemojte nanositi alkohol na mjesto na koje se postavlja sonda.*) Alkohol isušuje tkivo i može uzrokovati mikropukotine na koži. **(A)**
3. Na držaču skinite zaštitnu foliju s jastučića za nos.
4. Pozicionirajte, izravnajte i postavite jastučić za nos na dio nosa na kojem se nalazi nazogastrična sonda, pri čemu sonda treba ostati u sredini nosnice i na sredini prijelaznog pjenastog jastučića držača. Držač nazogastrične sonde uvijek treba izravnati s nosnicom u koju se postavlja sonda. Dugi dio trake treba biti paralelan sa sondom. **(B)**
5. Skinite zaštitnu foliju s dugog dijela trake i spiralno je zamatajte tako da je sonda centrirana u nosnici. **(C)**
6. Držač nazogastrične sonde promijenite nakon tri dana ili ranije prema potrebi.

Uklanjanje

Za uklanjanje držača s nazogastrične sonde jednostavno povucite neljepljivi vrh dugog dijela trake.

Nastavite nježno povlačiti držač nazogastrične sonde prema gore kako biste ga uklonili s bolesnikova nosa i sa sonde.

Za primjenu na samo jednom bolesniku. Jednokratno.

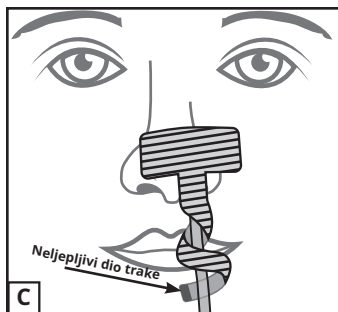
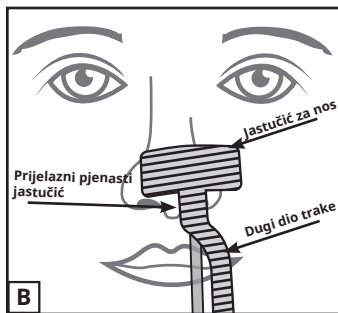
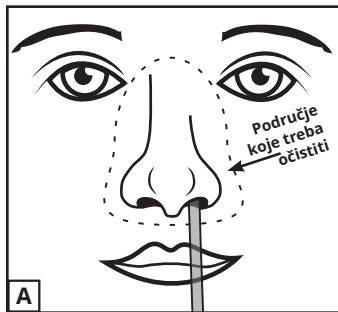
Video s uputama za primjenu nalazi se na www.dalemed.com

Medicinski proizvodi Dale na raspolaganju su kod vašeg odabranog dobavljača bolničkog/medicinskog materijala.

Ne sadrži prirodni gumeni lateks.

Dale je registrirani žig tvrtke Dale Medical Products, Inc. u SAD-u, EU-u i UK-u.

UltraGrip je registrirani žig tvrtke Dale Medical Products, Inc.



Dale Medical Products, Inc.
40 Kenwood Circle • Suite 7
Franklin, MA 02038-3298, USA
T: +1-508-695-9316
www.dalemed.com



MDSS GmbH
Schiffgraben 41
D-30175 Hannover, Germany



MDSS CH GmbH
Laurenzenvorstadt 61
5000 Aarau, Switzerland

